

Мемо кубики

дидактическая игра

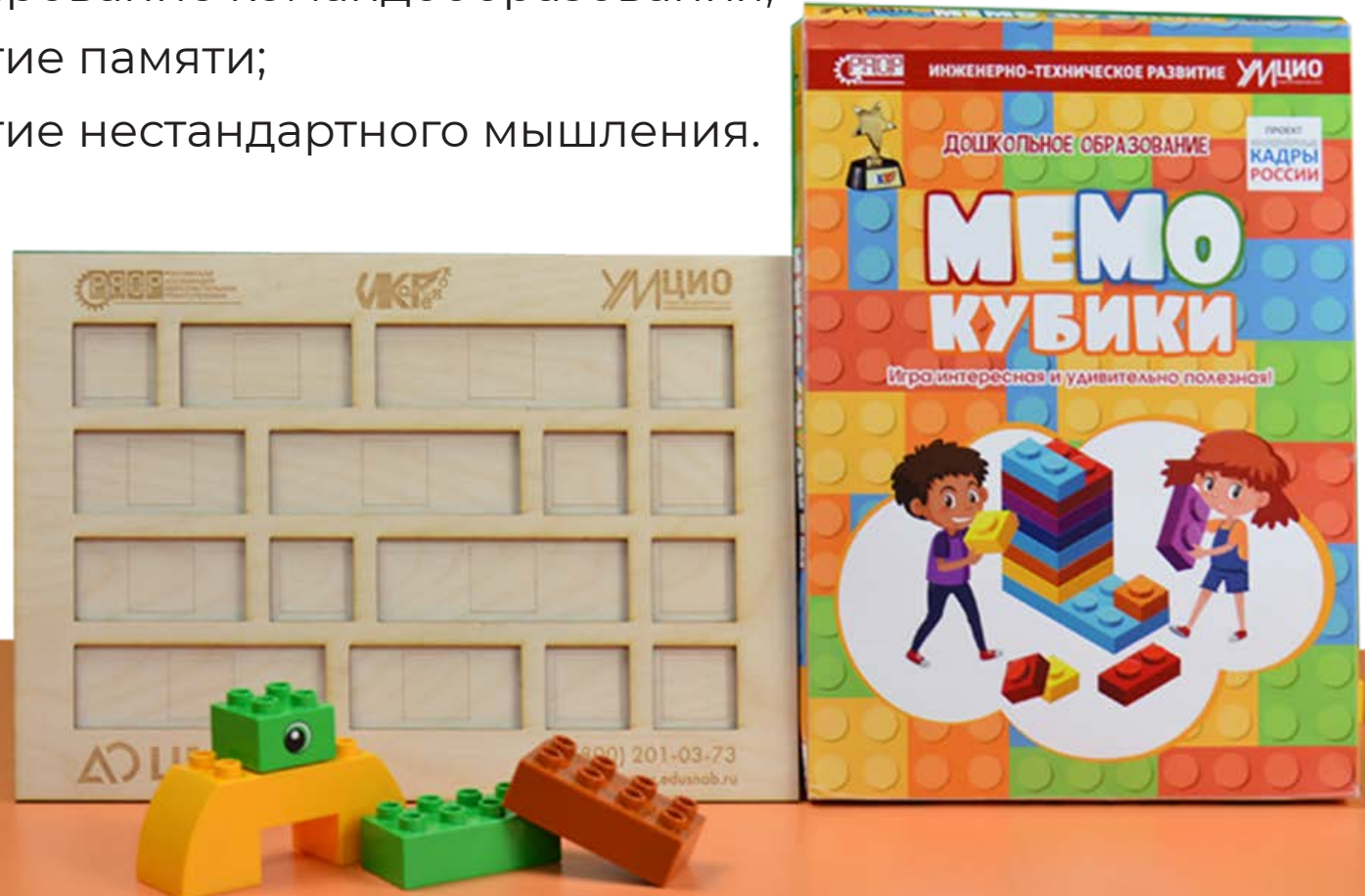
УМЦИО
УЧЕБНО-МЕТОДИЧЕСКИЙ ЦЕНТР
ИННОВАЦИОННОГО ОБРАЗОВАНИЯ



Мемо кубики — это дидактическая игра, в занимательной форме помогает развивать познавательные процессы: внимание, память, мышление, фантазию, способствует творческому конструированию.

Цель:

- формирование командообразования;
- развитие памяти;
- развитие нестандартного мышления.





Состав игры:

Лего платформа,
парные фишки 16 шт

Участники:

Одновременно играют
два участника или
две команды
по 2-4 человека



Возраст: 3–7 лет

Правила игры

Перед детьми на столе лежит лего платформа. Платформа представляет собой пластину с окнами для кубиков лего Duplo. 16 окон, в каждом лежит фишка. Фишки парные: 8 пар, 16 штук.

Дети за 30 секунд запоминают расположение фишек и закрывают их кубиками лего. По принципу камень, ножницы, бумага определяют, какая команда начинает первый ход.

Команда должна открыть два кубика лего. Если изображения совпадают, команда забирает кубики себе, если нет, ставит на место. В любом случае, ход переходит к другой команде.



1 вариант

Найти как можно больше парных цветных фишек, тем самым собрать больше кубиков. Выигрывает команда с наибольшим числом кубиков.

2 вариант

Взрослый или ребенок предварительно загадывает слово, например, *мороженое*. Вырезает 16 фишек из белого картона. Наносит 8 парных изображение ассоциативного ряда с загаданным словом. Например, *дед мороз, снежинки, холодильник, сахар, молоко, палочки, шоколад, ребенок*.

Необходимо найти как можно больше парных изображений, открывая два кубика лего. Если изображения совпадают, ребенок забирает кубики себе. Если нет, ставит кубики на место и ход переходит следующему участнику. Выигрывает тот, у кого больше кубиков.

Ответ: *мороженое*.

Из имеющихся кубиков собрать ответ на загадку. Преимущество имеет команда с большим количеством кубиков. Команда вправе использовать не все кубики.

Контакты



Спасибо за внимание!